

Es gibt einige Dinge, die du nicht nur wissen, sondern auch KÖNNEN musst. Lass uns schauen, wie fit du beim Radfahren wirklich bist.

1. Anfahren

Nummeriere die Sätze in der Reihenfolge, die du beim Anfahren befolgen musst:



Ich nehme beide Hände an den Lenker und fahre zügig an. Dabei passe ich auf, dass ich in der Spur bleibe.




Ich stelle mich neben das Fahrrad und achte darauf, dass ein Pedal oben ist.



Ich sehe nach links und rechts und schaue, ob Gehweg und Fahrbahn frei sind. Wenn jemand kommt, nehme ich Rücksicht und warte.



Bevor ich losfahre prüfe ich, ob die Fahrbahn frei ist und gebe ein Handzeichen.



2. Rechts fahren und Abstand halten

Trage die fehlenden Angaben in die Lücken.
Suche die Lösungen im Internet oder frage deine Eltern.
Verbinde den Satz mit dem passenden Bild.

Auf allen Straßen und Radwegen gilt das **Rechtsfahrgebot**, das bedeutet, du musst immer auf der rechten Seite der Fahrbahn fahren.

Wenn du auf der Straße neben dem Bordstein fährst, solltest du einen Abstand von etwa _____ cm einhalten.	Fahren mehrere Radfahrer hintereinander, soll der Abstand zwischen ihnen etwa _____ m betragen.	Fährst du mit deinem Fahrrad an einem parkenden Auto oder einem anderen Hindernis vorbei, soll der Abstand mindestens _____ m betragen.
---	---	---



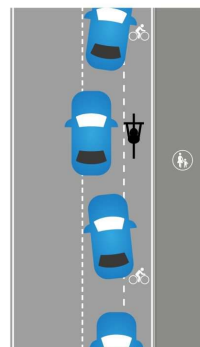
#AbstandRettetLeben

✓ richtig

✗ falsch



www.isvaf.de



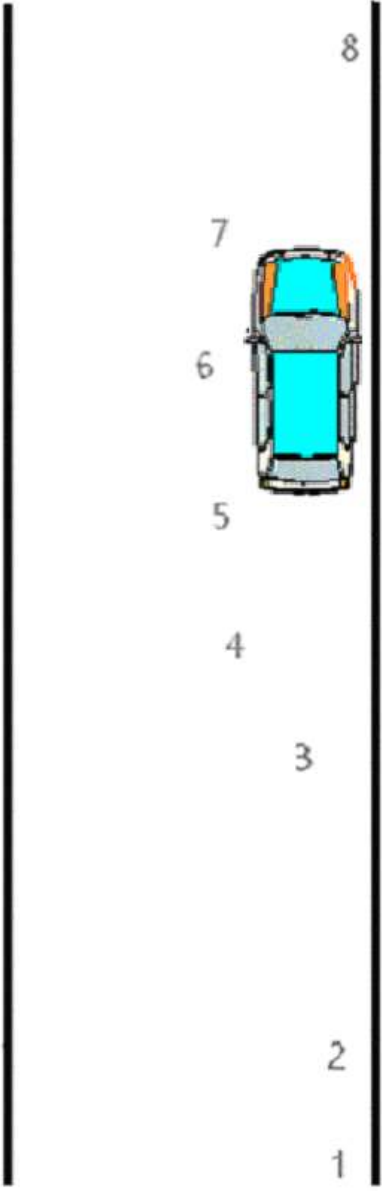
@SecretCoAuthor
Grafik: @LieberMitDemRad

3. Vorbeifahren an Hindernissen

Ordne die Wörter/Wortgruppen den Nummern zu. Schreibe sie auf.

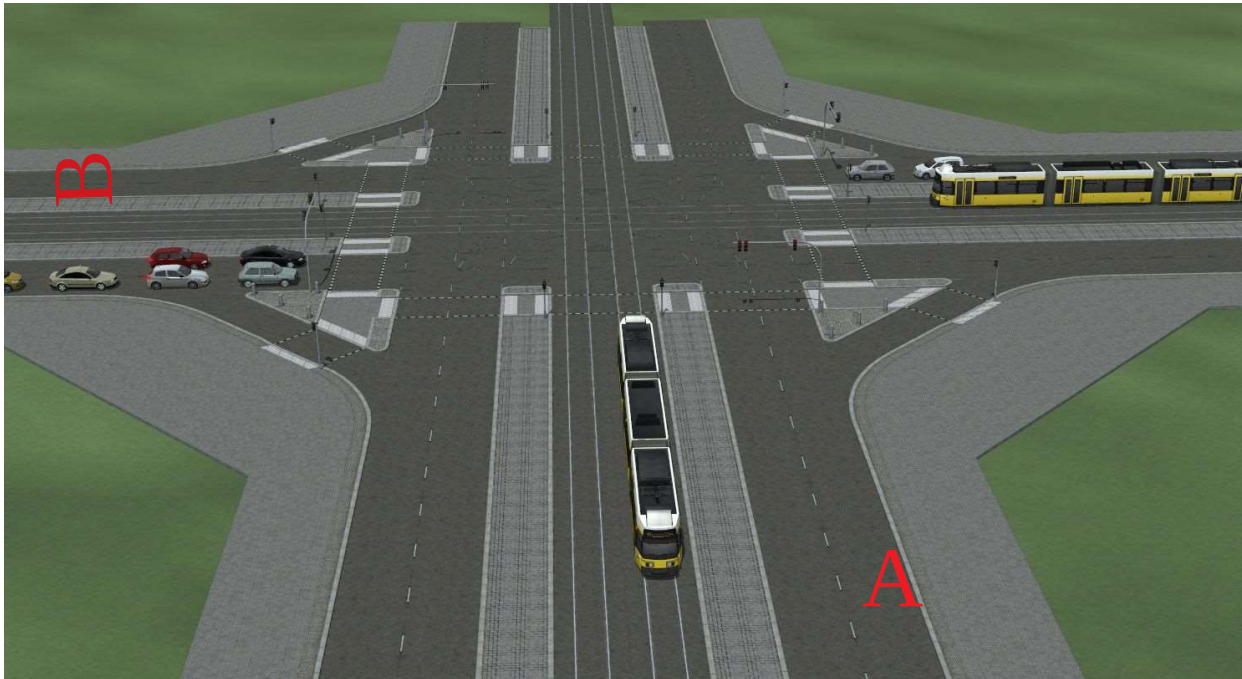
rechts einordnen
Gegenverkehr beachten
Handzeichen nach rechts
umschauen
mit Fußgängern rechnen

zur Mitte hin einordnen
Sicherheitsabstand beachten
Handzeichen nach links
nochmals umschaun
Handzeichen nach rechts

8. _____	
7. _____	
6. _____	
5. _____	
4. _____	
3. _____	
2. _____	
1. _____	

4. Sicheres (indirektes) Linksabbiegen

Stell dir vor, du bist hier mit dem Fahrrad unterwegs und willst von A nach B. Zeichne einen sicheren, indirekten Weg ein.



Warum ist der Weg, den du eingezeichnet hast, besonders sicher? Erkläre.
