



Wie regeln Verkehrsschilder den Straßenverkehr?



Dir ist sicher schon aufgefallen, dass es vor allem runde und dreieckige Verkehrsschilder gibt. Außerdem unterscheiden sie sich durch ihre Farben.

Dadurch unterscheiden wir folgende Gruppen von Verkehrsschildern:

- Gefahrenzeichen
- Vorschriftzeichen
- Richtzeichen

Ergänzt werden sie durch Zusatzzeichen oder andere Verkehrseinrichtungen.

Aber der Reihe nach! Ich helfe dir durch den „Schilderwald“.



1. Gefahrenzeichen

Gefahrenzeichen sind dreieckig und haben einen roten Rand auf weißem Grund. Sie sind so aufgestellt, dass eine Spitze des Dreiecks nach oben zeigt. Auf dem weißen Grund sieht man ein Symbol, um zu wissen, welche Gefahr genau gemeint ist.

Die meisten der über 20 Gefahrenzeichen gelten für motorisierte Fahrzeuge (z.B. Auto, LKW, Motorrad).

Einige sind aber auch für Radfahrer wichtig, die sollst du hier kennenlernen.

Wie sieht das Schild aus?				
Wie heißt das Schild?	Gefahrenstelle	Kinder	Radverkehr	Fußgänger
Wie verhalte ich mich?	Bitte fahre hier ganz vorsichtig. Achte auf deine Umgebung!	Fahre vorsichtig und bremsbereit. Rechne damit, dass Kinder plötzlich deinen Weg kreuzen.	Fahre vorsichtig und rücksichtsvoll. Hier sind auch andere Radfahrer unterwegs.	Fahre vorsichtig und aufmerksam. Fußgänger wollen vielleicht die Straße überqueren.


Wie sieht das Schild aus?				
Wie heißt das Schild?	Arbeitsstelle	Unebene Fahrbahn	Lichtzeichenanlage	Bahnübergang
Wie verhalte ich mich?	Fahre vorsichtig und bremsbereit. Rechne mit Arbeitern, Baufahrzeugen und mit einer verschmutzten Fahrbahn.	Fahre vorsichtig und langsam. Die Fahrbahn kann Schlaglöcher, Mulden oder Querrillen haben.	Fahre vorsichtig und beachte die Ampel. Dieses Zeichen steht meist da, wo man nicht mit einer Ampel rechnet, z.B. bei einer Baustelle.	Fahre vorsichtig und aufmerksam. Entscheide, ob du mit deinem Rad über die Gleise schiebst oder fahren willst.

Wie sieht das Schild aus?				
Wie heißt das Schild?	Seitenwind	Verengte Fahrbahn	Gegenverkehr	Steigung
Wie verhalte ich mich?	Fahre vorsichtig, denn der plötzliche Seitenwind könnte dich aus deiner Fahrspur drücken. Rechne damit, dass du gegenlenken musst.	Fahre langsam an die Engstelle heran. Rechne damit, dass du den Gegenverkehr erst aus der Engstelle lassen musst.	Fahre vorsichtig und sehr aufmerksam. Rechne mit Gegenverkehr, auch wenn an dieser Stelle „normalerweise“ kein Gegenverkehr kommt.	Fahre vorsichtig. Rechne damit, dass du am Berg absteigen musst und achte dann vor allem auf Fahrzeuge, die nach dir kommen.

Manchmal sind Gefahrenzeichen mit Zusatzzeichen kombiniert. Das kann beispielsweise bedeuten, dass die Gefahr nur zu einer bestimmten Zeit oder nur für eine bestimmte Strecke besteht.

Hier ein paar Beispiele:

 	 	 	 
Hier wird nur in der Woche gearbeitet, nicht am Wochenende.	Die Verengung der Straße kommt nach 100 m.	Die Gefahr besteht bei Temperaturen unter dem Gefrierpunkt sowie bei Schnee und Eis.	Die Gefahr plötzlich heranlaufender Kinder besteht hier, weil hier ein Kindergarten ist.



2. Vorschriftzeichen

Vorschriftzeichen sind meistens rund.
 Wenn sie den Verkehrsteilnehmern etwas verbieten, haben sie einen roten Rand auf weißem Grund. Man nennt sie auch Verbotsschilder.
 Wenn sie den Verkehrsteilnehmern etwas erlauben, enthalten sie meist die Farbe blau. Man nennt sie auch Gebotsschilder.

Vorschriftzeichen gibt es nicht nur im Straßenverkehr, z.B.







Hier findet ihr zunächst die **Verbotsschilder**, die für Radfahrer wichtig sind.

Wie sieht das Schild aus?				
Wie heißt das Schild?	Verbot für Radfahrer	Verbot für alle Kraftfahrzeuge	Verbot der Einfahrt	Zulässige Höchstgeschwindigkeit
Wie verhalte ich mich?	Hier fahre ich nicht mit dem Fahrrad.	Hier darf niemand fahren, auch Radfahrer nicht.	Hier fahre ich nicht hinein.	Hier darf niemand schneller fahren.

Wie sieht das Schild aus?				
Wie heißt das Schild?	Verbot für Fußgänger	Verbot des Rechtsabbiegens	Verbot des Überholens von Radfahrern	Absolutes Halteverbot
Wie verhalte ich mich?	Hier dürfen keine Fußgänger gehen, auch mein Fahrrad darf ich hier nicht schieben.	Hier darf ich nicht nach rechts abbiegen. Ich kann geradeaus oder nach links fahren.	Als Radfahrer darf ich hier nicht überholt werden.	Niemand darf sein Fahrzeug hier anhalten.

Jetzt folgen die Gebotszeichen, die für Radfahrer wichtig sind.

Wie sieht das Schild aus?				
Wie heißt das Schild?	Radweg	Getrennter Fuß- und Radweg	Gemeinsamer Fuß- und Radweg	Weg für Fußgänger
Wie verhalte ich mich?	Als Radfahrer benutze ich stets diesen Weg.	Radfahrer und Fußgänger haben einen gemeinsamen Weg neben der Straße, teilen ihn aber untereinander.	Diesen Weg nutzen Fußgänger und Radfahrer gemeinsam.	Dieser Weg ist nur für Fußgänger, ich darf hier nicht radfahren.

Wie sieht das Schild aus?				
Wie heißt das Schild?	Nur in Pfeilrichtung	Ausschließlich links	Ausschließlich rechts	Nur in Pfeilrichtung
Wie verhalte ich mich?	Hier darf ich nur geradeaus oder nach rechts fahren.	Hier darf ich nur nach links fahren.	Hier darf ich nur nach rechts fahren.	Hier darf ich nur nach links oder rechts fahren.

Wie sieht das Schild aus?				
Wie heißt das Schild?	Einbahnstraße	Vorgeschriebene Mindestgeschwindigkeit	Kreisverkehr	Reitweg
Wie verhalte ich mich?	Diese Straße darf nur in eine Richtung befahren werden.	Hier dürfen nur solche Fahrzeuge fahren, die die Geschwindigkeit erreichen können.	Einen Kreisverkehr darf man nur rechtsherum befahren.	Dies ist ein Weg nur für Reiter. Radfahren ist hier nicht erlaubt.

2. Richtzeichen

Richtzeichen sind Verkehrszeichen, nach denen sich Verkehrsteilnehmer richten sollen. Oft geben sie aber auch Hinweise oder Hilfen.
 Richtzeichen sind oft blau, manchmal aber auch grün oder gelb.
 Richtzeichen sind oftmals auch für Fußgänger interessant.

Richtzeichen sind die am häufigsten vorkommenden Schilder.
 Ein paar Beispiele findet ihr hier.

Wie sieht das Schild aus?				
Wie heißt das Schild?	Vorwegweiser	Beginn einer geschlossenen Ortschaft	Ende einer geschlossenen Ortschaft	Vorwegweiser für bestimmte Fahrzeuge
Wie sieht das Schild aus?				
Wie heißt das Schild?	Parkplatz	Fußgängerüberweg	Polizeistation	Ende eines verkehrsberuhigten Bereichs
Wie sieht das Schild aus?				
Wie heißt das Schild?	Mautpflichtige Strecke	Planskizze einer möglichen Umleitung	Verringerung von 3 auf 2 Fahrspuren	Hinweis für ein touristisches Ziel